

Museu de Saúde Pública Emílio Ribas

# Catálogo dos cartazes de dengue e febre amarela

Coleção de Cartazes  
de Campanhas de Saúde






Imagem 01

BR\_SPMUSPER\_CCS\_DENG\_019

Água limpa e parada: é disso que o mosquito da dengue gosta.

Ministério da Saúde. Sem data. Acervo MUSPER.

Secretaria de Estado da Saúde de São Paulo  
Coordenadoria de Ciência, Tecnologia e Insumos Estratégicos de Saúde

Instituto Butantan  
Centro de Desenvolvimento Cultural  
Museu de Saúde Pública Emílio Ribas

# Catálogo dos Cartazes de Dengue e Febre Amarela

Coleção de Cartazes  
de Campanhas de Saúde

## Todos os direitos reservados.

@ 2026, Instituto Butantan

Esta obra está licenciada sob uma Licença Creative Commons



Atribuição-NãoComercial-SemDerivações 4.0 Internacional.

<https://creativecommons.org/licenses/by-nc-nd/4.0/>

Publicação digital (e-book)

### Unidade responsável pelo conteúdo

#### Endereço

MUSEU DE SAÚDE PÚBLICA EMÍLIO RIBAS

Rua Tenente Pena, 100.

### Produção do texto

Maria Talib Assad

### Supervisão técnica

Augusto Silva Lima Gomes dos Santos

Maria Talib Assad

### Equipe técnica

Alanis Batista Dos Reis Santos

Carolina Alves Lima Mariano

Elisandra Gasparini Silva

Eduardo Rodrigues de Moraes

Gabriela De Moura Menna Leal

Letícia Guimarães de Oliveira

Maria Eduarda Pereira Pio

Samara Sampaio Barros

Yngrid Fernanda Gonçalves Silva

Área: Museu de Saúde Pública Emílio Ribas

### Colaboração

Neuza Maria Frazatti Gallina

Instituto Butantan

### Revisão de texto

Comunicação Butantan

Museu de Saúde Pública Emílio Ribas

### Revisão técnica

Augusto Silva Lima Gomes dos Santos

Elisandra Gasparini Silva

Gabriela De Moura Menna Leal

Maria Talib Assad

### Imagens

Camilla Carvalho

Comunicação Butantan

### Design gráfico

Thiago Bolotta – Comunicação Butantan

### Processo editorial

Biblioteca do Instituto Butantan

### Como referenciar esta publicação

#### Museu de Saúde Pública Emílio Ribas

**(MUSPER)**. Catálogo dos cartazes de dengue e febre amarela: coleção de cartazes de campanhas de saúde. São Paulo: Instituto Butantan, 2026. 65 p. Disponível em: <https://repositorio.butantan.gov.br/handle/butantan/14104>

Ficha catalográfica desenvolvida pela Biblioteca do Instituto Butantan.  
Dados fornecidos pelo autor.

M987c Museu de Saúde Pública Emílio Ribas  
Catálogo dos cartazes de dengue e febre amarela : coleção de cartazes de campanhas de saúde / organização Maria Talib Assad ; coordenação Augusto Silva Lima Gomes dos Santos. — São Paulo : Museu de Saúde Pública Emílio Ribas : Instituto Butantan, 2026.  
1 recurso online (65 p.) : il. color.

Modo de acesso: <https://repositorio.butantan.gov.br/handle/butantan/14104>

Publicação digital (e-book) no formato PDF

ISBN: 978-65-89495-26-0

1. Cartazes — Campanhas de saúde. 2. Dengue — Prevenção. 3. Febre amarela — Campanhas educativas. 4. Museus de saúde pública — Catálogos. I. Título. II. Assad, Maria Talib. III. Santos, Augusto Silva Lima Gomes dos. IV. Instituto Butantan. II. Assad, Maria Talib. III. Santos, Augusto Silva Lima Gomes dos. IV. Gabriela de Moura Menna Leal. V. Museu de Saúde Pública Emílio Ribas (Musper). VI. Instituto Butantan.

CDD 069.5

Bibliotecária responsável: Joanita Lopes - CRB 8/005192/O

# É IMPORTANTE SABER QUE:



NÚCLEO DE EDUCAÇÃO CRIAÇÃO E ARTE WILTON

Imagem 02

BR\_SPMUSPER\_SES\_ASSIMP\_FOLH\_Curta o verão sem dengue\_v

Fundo Secretaria de Estado da Saúde. Assessoria de Imprensa. folhetos. Curta o verão sem dengue (verso).

Governo de São Paulo Sem data. Acervo MUSPER.



**GOVERNO DO ESTADO DE SÃO PAULO**

**Tarcísio Gomes de Freitas**  
Governador do Estado de São Paulo

**Eleuses Paiva**  
Secretário de Estado da Saúde de São Paulo

**Magali Vicente Proença**  
Coordenadora de Ciência, Tecnologia e Insumos Estratégicos de Saúde



**INSTITUTO  
BUTANTAN**

**INSTITUTO BUTANTAN**

**Esper Georges Kallás**  
Diretor do Instituto Butantan

**Rui Curi**  
Vice-diretor do Instituto Butantan

**Saulo Nacif**  
Diretor-executivo da Fundação Butantan

**Suzana Cesar Gouveia Fernandes**  
Diretor do Centro de Desenvolvimento Cultural



**MUSEU DE SAÚDE PÚBLICA EMÍLIO RIBAS**

**Suzana Cesar Gouveia Fernandes**  
Diretor Técnico II

**Elisandra Gasparini Silva**  
Coordenadora cultural

**Maria Talib Assad**  
Analista de documentação sênior

**Gustavo Querodia Tarelow**  
Analista de documentação sênior

**Augusto Silva Lima Gomes dos Santos**  
Analista de documentação pleno

**Gabriela de Moura Menna Leal**  
Executivo público

**Alanis Batista Dos Reis Santos**  
Assistente de documentação

**Leonardo de Oliveira La Torre**  
Educador pleno

**Andressa dos Santos Oliveira**  
Monitora de museu

**Leandro Camargo de Oliveira**  
Monitor de museu

**Roque Fernandes**  
Oficial administrativo

# Apresentação

O Catálogo dos Cartazes de Dengue e Febre Amarela é uma publicação que visa dar destaque ao material iconográfico do acervo do Museu, relacionado a esta temática. Selecionamos o tema da dengue para apresentar os cartazes em formato de catálogo, que é parte integrante da coleção de Cartazes de Campanhas de Saúde. Cada cartaz que faz parte da coleção é apresentado com suas informações de identificação.

Os cartazes foram produzidos pelo Ministério da Saúde; Governo do Estado de São Paulo e suas secretarias e áreas subordinadas como Secretaria de Estado da Saúde de São Paulo - SES; Centro de Vigilância Epidemiológica - CVE; Superintendência de Controle de Endemias - SUCEN e Coordenação de Vigilância em Saúde - COVISA da Prefeitura de São Paulo. O material foi publicado entre 1990 e 2011.

A temática da dengue e da febre amarela se faz presente em diversas campanhas de saúde, sobretudo, com relação à forma de prevenção e cuidados com a proliferação dos mosquitos que transmitem a doença. A escolha do tema se justifica pela sua importância, enquanto problema de saúde pública e sua relevância institucional.

# Sumário

1	Olhar do pesquisador – Neuza Maria Frazatti Gallina	10
2	Seção de documentos e fontes – O mosquito (pernilongo), [1925–1937].	12
3	Nota técnica – Sistema de arranjo	15
4	Identificação e conteúdo das séries e dos itens	15 64
	Referências	

# 1. Olhar do pesquisador – Neuza Maria Frazatti Gallina\*

A dengue é uma doença que atinge milhares de pessoas no Brasil e no mundo. Segundo fontes do Ministério da Saúde, nos anos de 2024 e 2025, foram registrados no Brasil cerca de 8,1 milhões de casos prováveis de dengue com, aproximadamente, 7.700 óbitos. A Organização Mundial de Saúde estima que metade da população mundial está em risco de contrair o vírus da dengue.

Para combater a dengue, as principais estratégias são a vacinação da população contra o vírus da dengue, o controle do mosquito transmissor do vírus e a geração, para a população, de informações sobre a doença, o combate ao vetor, a segurança e eficácia da vacina dengue e a importância de se vacinar.

Nós, pesquisadores e colaboradores do Butantan, trabalhamos, incansavelmente, durante anos para desenvolver uma vacina contra dengue segura e eficaz e outros, de diferentes instituições, se empenham para encontrar maneiras de combater o mosquito transmissor.

Entretanto, para que as nossas conquistas em relação ao desenvolvimento da vacina e ao combate do mosquito sejam eficientes há uma premissa, a conscientização da população de que o controle dessa doença é muito dependente dela. Para isso, informá-la sobre a doença, a vacina e o combate ao mosquito são de extrema importância. Através da aceitação da vacina como um instrumento que protege contra a dengue e das ações para impedir a proliferação do mosquito é que vamos conseguir controlar a dengue.

A utilização de cartazes é uma ferramenta de extrema relevância para a que informação correta chegue ao público e se possa atingir as metas citadas acima. Quando uma pessoa se depara com cartazes dizendo “Não dê chance à dengue”, “Dengue. Um país inteiro não pode ser derrotado por um mosquito” ou “Eu não deixo a dengue entrar aqui” está sendo estimulada não somente ao combate à dengue, mas também a sua cidadania e a união de um país.

Nos tempos em que a desinformação tomou conta da mídia, os cartazes continuam como seu papel de informar bem, para transformar. Cartazes nas campanhas de saúde continuam sendo peça primordial para o combate, não só da dengue, mas também de outras doenças que trazem tanto sofrimento à população e oneram tanto o nosso Sistema Nacional de Saúde.

**\*Neuza Maria Frazatti Gallina** possui mestrado e doutorado em Biotecnologia pela Universidade de São Paulo. Atualmente ocupa o cargo de Gerente de Projetos do Laboratório Piloto de Vacinas Virais da Divisão de Desenvolvimento e Inovação do Instituto Butantan. Tem experiência na área de virologia, produção de células animais e produção de vírus em pequena e larga escala. Coordenou o desenvolvimento das vacinas humanas: raiva em meio livre de soro, vacina pentavalente de rotavírus (sorotipos G1, G2, G3, G4 e G9) e vacina tetravalente da dengue (sorotipos 1, 2, 3 e 4).



## 2. Seção de documentos e fontes – O mosquito (pernilongo), [1925–1937].

O folheto “O mosquito (pernilongo)”, publicado entre as décadas de 1920 e 1930 pelo Serviço Sanitário de São Paulo (SS), apresenta orientações sobre a reprodução dos mosquitos, ciclo das doenças da febre amarela (*Stegomyia aegypti*) e malária / impaludismo (*Anopheles*) e seu combate a partir das diretrizes do Código Sanitário. Na época existia, inclusive, uma seção responsável pela extinção de moscas e mosquitos sob responsabilidade da Inspectoria do Serviço de Prophylaxia Geral do SS.

O *Aedes (Stegomyia) aegypti* (L.) é um importante vetor dos vírus da febre amarela e da dengue nas áreas urbanas e rurais do país (BESERRA; CASTRO, 2008). Uma das formas de prevenção para doenças como a febre amarela e a dengue, é o controle do vetor, ou seja, do mosquito.

O Serviço Sanitário lança esse folheto informativo, indicando quais medidas deveriam ser tomadas na “Guerra aos mosquitos” estipulando multas aos responsáveis por casas e terrenos onde fossem encontradas a reincidência de focos.

Trecho original extraído do folheto “O mosquito (pernilongo)” publicado pela Inspectoria de Moléstias Infecciosas do Serviço Sanitário do Estado de São Paulo. (BR\_SPMUSPER\_SS\_DIRG\_FOLH\_008):

“O público precisa conhecer os hábitos e o modo de multiplicação dos mosquitos, ainda chamados pernilongos, e os meios de os exterminar.

Os mosquitos são insectos que se reproduzem por meio de óvos, invisíveis ao olho nú, que a fêmea deposita na superfície da água parada. (...)

Os óvos levam tres a seis dias a produzir larvas; o periodo larvario dura sete a oito dias; o estado de nympha dura dous dias, - total para

a evolução do mosquito, desde ovo até insecto adulto: 12 a 16 dias. (...)

O apparecimento dos mosquitos é favorecido pelas condições seguintes: tempo quente, agua estagnada, alimentação facil, e ausencia de peixes que devorem as larvas.

(...)

São duas as qualidades de mosquitos que mais interessa ao publico saber: - o transmissôr da febre amarella, *STEGOMYA AEGYPTI*, ou fasciata, e os do impaludismo, - *ANOPHELINAS*.

As fêmeas desses mosquitos, picando o doente e sugando-lhe o sangue, podem trasmittir aquellas molestias aos individuos que vierem a picar; representam para a nossa vida, serio perigo, como trasmissores do impaludismo ou maleita, da febre amarella e da filariôse.

(...)

O extermínio dos mosquitos, pernilongos se faz pela destruição dos insectos ainda adultos, pela destruição das larvas, e pela extincção ou protecção de todas as colleções de agua que lhes possam servir de viveiros.

O combate ao mosquito na sua phase aquatica ou larvaria, (...) resume-se nesta phrase: - não será permittida nenhuma agua estagnada inutil, assim como nenhuma agua estagnada util que não esteja resguarda do acesso dos mosquitos.

(...) todas as colleções de agua parada, sem serventia, deven sêr aterradas ou drenadas; os rios deverão ser retificados, com suas margens perfeitamente limpas para deixarem correr francamente as aguas; os poços convenientemente cobertos, extrahida a agua por meio de bomba; as fôssas latrinas (...) deverão ser perfeitamente fechadas e providas de tampa; os (...) lagos artificiais dos jardins (...) devem ser cobertos de kerozene ou petroleo (...) ou então povoados de peixes (barrigudinhos) que comem larvas;



Imagem 04

BR\_SPMUSPER\_SS\_DIRG\_FOLH\_008

Folheto "O mosquito (pernilongo)". Fundo Serviço Sanitário do Estado de São Paulo. [1925-1937]. Acervo MUSPER.

(...) todos os depositos de qualquer agua devem sêr protegidos com tampas de madeira, de metal de téla de arame (...).

Dos arredóres das habitações devem sêr removidos todas as latas velhas, cacos de garrafa (...) em que as aguas possam ficar estagnadas; deve haver cuidado na remoção frequente das aguas dos jarros, moringues, bebedouros, cavidades de monumentos, vasos de flores, pias de agua benta (...); as tinas de lavar roupas e barris devem sêr substtuídas por tanques de cimento com esgôto directo para a rede gêral (...); os ralos dos esgôtos devem sê tratados pelo kerozene ou pela creolina (...); as calhas dos telhados devem sêr fiscalizadas e limpas, ou concretadas quando obstruidas ou desnivelladas; os ralos de aguas de chuvas e as caixas de areia e de gordura devem ser petrolizadas (...); as caixas de descargas das latrinas devem sêr tapadas, á prova de mosquitos; as plantas que, pela conformação das suas folhas, sirvam de depositos de agua (...) (bromélias, etc) deverão sêr destruidas; as vallas e sarjetas das ruas devem sêr construidas em linha recta, ter as margens limpas e firmes (...).

As larvas do mosquito destroem-se deitando kerozene sobre a agua em que ellas existem; o kerozene ou petroleo, espalhando-se forma á superficie da agua uma camada oleosa impermeavel que impede as larvas de respirar (...).

A creolina emulsionada na agua que contem larvas tambem mata-as rapidamente.

(...)

Os mosquitos adultos destroem-se dentro das habitações queimando enxofre ou pó de pyetro nos seus diversos comodoss, depois de tapadas todas as aberturas por onde os vapores não possam escapar-se. (...)

O recurso mais efficaz para evitar a presença e acção dos mosquitos nos domicilios é o uso das télas de arame nas portas, janellas e outras aberturas da casa, e dos mosquiteiros nas camas; (...)

Nos lugares onde existam fôcos de mosquitos e as casas não forem teladas, será conveniente fechar as portas e janellas antes do entardecer e à noite, na hora em que os mosquitos preferem para invadil-as.

O Codigo Sanitario do Estado de São Paulo determina que sejam multados os responsáveis pelas casas e terrenos, onde fôrem encontrados na reincidencia, fôcos de mosquitos.”

### 3. Nota técnica – Sistema de arranjo.

O catálogo é uma ferramenta destinada a facilitar a identificação das unidades de documentos. O catálogo aprofunda a descrição da série já apresentada no inventário, passando a tratar, de forma detalhada, cada documento individual (LOPEZ, 2002).

A Coleção de Cartazes de Campanhas de Saúde é composta por documentos iconográficos. Esses materiais foram organizados, identificados e descritos em formato de inventário (descrição das séries) a partir de seu assunto: campanhas de saúde ou doenças, e têm origem em diferentes instituições — públicas e privadas —, de diversos níveis governamentais e até organismos internacionais, produzidos entre as décadas de 1940 e 1990. Essa coleção foi formada no âmbito da Secretaria de Estado da Saúde de São Paulo e é um importante conjunto de campanhas de saúde pública no Brasil no século XX.

O inventário reúne todos os conjuntos temáticos que compõem a coleção,

acompanhados de suas respectivas informações descritivas: série, código de referência, título, data(s), nível de descrição, dimensão e suporte, além do âmbito e conteúdo. A partir da descrição dos conjuntos o tema da dengue foi destacado para que fosse feita a catalogação e identificação de cada item documental, apresentados a seguir. Importante salientar que a ordem numérica dos códigos de referência dos itens inseridos nas séries não seguem a ordem cronológica, mas a ordem de acondicionamento original.

Neste caso o arranjo respeitou a lógica do acumulador e manteve a organização temática dos documentos. Foram destacadas as séries: Dengue (BR\_SPMUSPER\_CCS\_DENG) e Dengue e Febre amarela (BR\_SPMUSPER\_CCS\_FEB3). No nível de item documental são apresentadas as informações de: Código de referência; Título; Data(s); Nível de descrição e Dimensão e Suporte.

### 4. Identificação e conteúdo das séries e dos itens

<b>Código de referência:</b>	BR_SPMUSPER_CCS_DENG
<b>Título:</b>	Dengue
<b>Data(s):</b>	1991-2011 e sem data
<b>Nível de descrição:</b>	Série (3)
<b>Dimensão e Suporte:</b>	107 itens, entre únicos e duplicatas.
<b>Âmbito e conteúdo:</b>	Os cartazes das campanhas para o combate da dengue foram utilizados para conscientizar a população sobre os cuidados que devem ser tomados para a prevenção da doença. Amplamente divulgados em centros de saúde e locais de grande circulação, os materiais deste conjunto foram fundamentais para o controle do mosquito transmissor e contenção da doença.



Imagem 05

Código de referência: BR\_SPMUSPER\_CCS\_DENG\_001  
Título: Curta o verão sem dengue  
Data(s): S/D  
Nível de descrição: Item (5)  
Dimensão e Suporte: 19 exemplares, 42x62



Imagem 06

Código de referência: BR\_SPMUSPER\_CCS\_DENG\_002  
Título: Curta o verão sem dengue  
Data(s): S/D  
Nível de descrição: Item (5)  
Dimensão e Suporte: 38 exemplares, 44x60

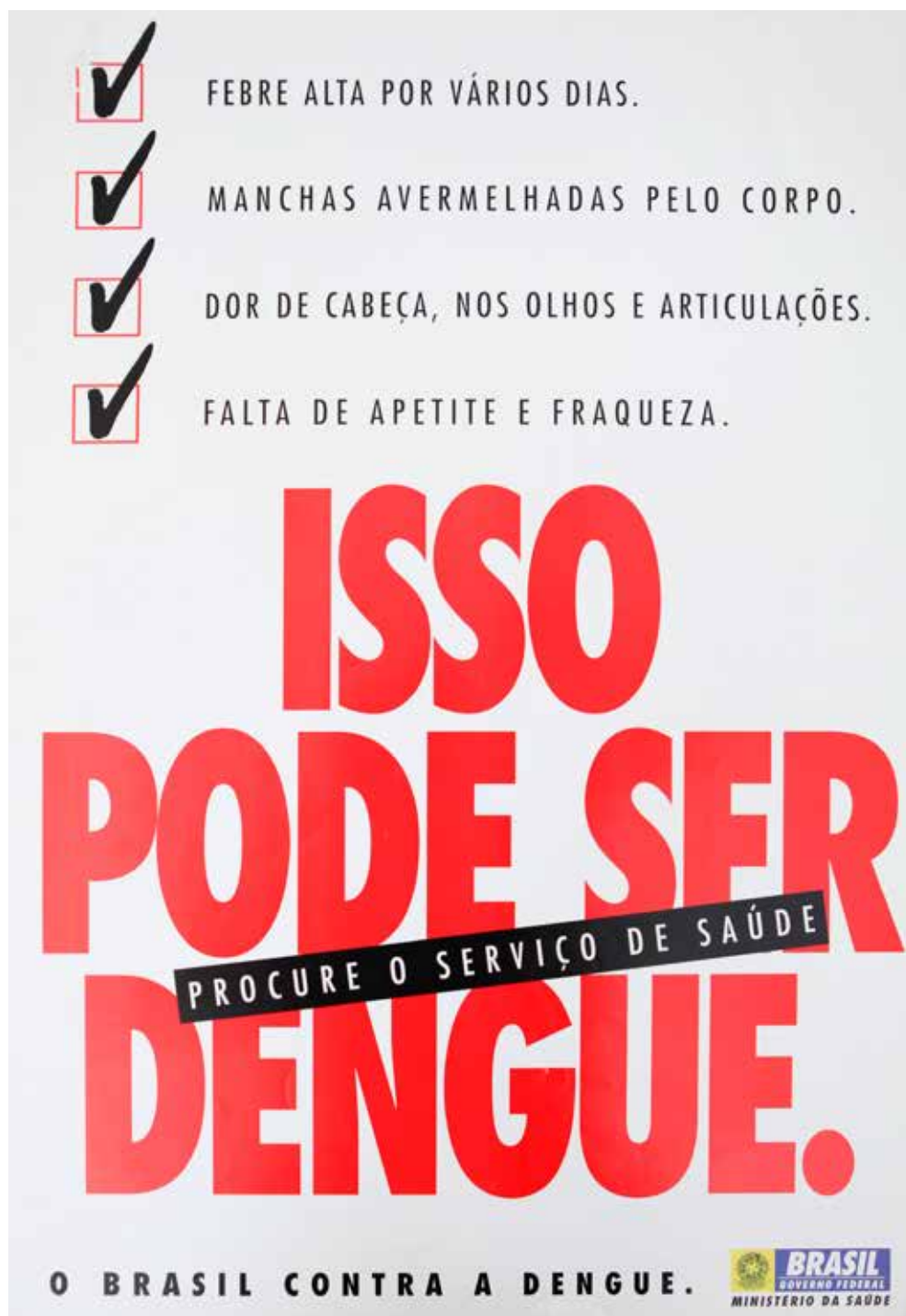


Imagem 07

Código de referência:	BR_SPMUSPER_CCS_DENG_003
Título:	Isso pode ser dengue.
Data(s):	S/D
Nível de descrição:	Item (5)
Dimensão e Suporte:	5 exemplares, 62x43



Imagem 08

**Código de referência:** BR\_SPMUSPER\_CCS\_DENG\_004  
**Título:** Curta o verão sem dengue  
**Data(s):** S/D  
**Nível de descrição:** Item (5)  
**Dimensão e Suporte:** 10 exemplares, 43x32



O cartaz é dividido em seções. No topo, há uma ilustração de um mosquito com um grande 'X' sobre ele. Abaixo, o título principal 'O COMBATE À DENGUE É DEVER DE TODOS' é seguido por um texto explicativo sobre a epidemia em Ribeirão Preto e as medidas tomadas pelo governo e prefeituras. A seção central, intitulada 'FAÇA A SUA PARTE', contém três colunas com dicas: não guardar objetos com água parada, colaborar com funcionários municipais, e ficar atento aos sintomas da doença. No rodapé, há uma mensagem de apoio do governo e das prefeituras, além de logotipos oficiais.

## O COMBATE À DENGUE É DEVER DE TODOS

Como tem sido amplamente noticiado, está ocorrendo uma epidemia de dengue no município de Ribeirão Preto. Outras regiões do Estado apresentam alta incidência do mosquito causador da doença ("Aedes aegypti"), o que as torna vulneráveis à ocorrência de epidemias semelhantes.

O Governo do Estado (através da Secretaria Estadual de Saúde) e as Prefeituras Municipais, com a colaboração da Defesa Civil, estão tomando todas as medidas tecnicamente adequadas, como eliminação de criadouros, vigilância epidemiológica para detecção dos casos e atenção médica.

### FAÇA A SUA PARTE

A população precisa colaborar nessa ação de combate ao mosquito:

 <ul style="list-style-type: none"><li>• Não guarde objetos que possam reter água, pois eles servem de criadouros ideais para os mosquitos da dengue. Elimine, portanto, pneus velhos, latas, garrafas, pratos, vasos de plantas ou qualquer recipiente onde se acumule água parada.</li></ul>	<ul style="list-style-type: none"><li>• Colabore com os funcionários do município e da SUCEN, devidamente credenciados, empenhados no trabalho da eliminação dos focos.</li></ul> 	 <ul style="list-style-type: none"><li>• Fique atento aos sintomas da doença, que são febre alta, dores musculares, dores articulares e de cabeça, com mal-estar geral. Em caso de suspeita, procure os serviços médicos.</li></ul>
--	---	--

**O Governo do Estado de São Paulo e as Prefeituras estão fazendo tudo o que é necessário. Faça você também a sua parte.**

SECRETARIA DE SAÚDE

GOVERNO DE SÃO PAULO

Imagem 09

Código de referência: BR\_SPMUSPER\_CCS\_DENG\_005  
Título: O combate à dengue é dever de todos  
Data(s): S/D  
Nível de descrição: Item (5)  
Dimensão e Suporte: 6 exemplares, 44x31

# Está aberta a temporada de caça à dengue.



- 1** Dengue é uma doença que pode ser grave e até matar.
- 2** A transmissão acontece pela picada do mosquito *Aedes aegypti*.
- 3** A forma de prevenir a doença é impedir a proliferação do mosquito da dengue, que se reproduz em água limpa.
- 4** Recipientes como pneus, latas, garrafas e vasos de planta podem acumular água, facilitando a reprodução do mosquito.
- 5** Verifique na sua casa se não há água nestes recipientes. Vire as garrafas, cubra pneus e latas, ponha areia nos pratos dos vasos e tampe as caixas d'água.
- 6** Os sintomas da dengue são febre alta, dores musculares, dor de cabeça, dor nas juntas e sangramentos. Se você estiver com estes sintomas, procure a Unidade Básica de Saúde mais próxima da sua casa.

**Faça a sua parte.**  
**A doença pode ser grave e até matar.**



GOVERNO DO ESTADO DE SÃO PAULO



sucen  
SUPERINTENDÊNCIA DE CONTROLE DE ENDEMIAS

Imagem 10

Código de referência: BR\_SPMUSPER\_CCS\_DENG\_006  
Título: Está aberta a temporada de caça à dengue  
Data(s): S/D  
Nível de descrição: Item (5)  
Dimensão e Suporte: 9 exemplares, 64x46



Imagem 11

<b>Código de referência:</b>	BR_SPMUSPER_CCS_DENG_007
<b>Título:</b>	Não dê chance para a dengue: mantenha sua caixa-d'água bem tampadas
<b>Data(s):</b>	S/D
<b>Nível de descrição:</b>	Item (5)
<b>Dimensão e Suporte:</b>	3 exemplares, 61x42



Imagem 12

<b>Código de referência:</b>	BR_SPMUSPER_CCS_DENG_008
<b>Título:</b>	Não dê chance para a dengue: cubra os pneus ou guarde-os em locais fechados
<b>Data(s):</b>	S/D
<b>Nível de descrição:</b>	Item (5)
<b>Dimensão e Suporte:</b>	3 exemplares, 61x42



Imagem 13

Código de referência:	BR_SPMUSPER_CCS_DENG_009
Título:	Dengue. Um país inteiro não pode ser derrotado por um mosquito
Data(s):	S/D
Nível de descrição:	Item (5)
Dimensão e Suporte:	7 exemplares, 62x43

# Veja aqui se sua casa está protegida da dengue.



**FRATINHOS DE VASOS DE PLANTAS OU DE SAKINS, DENTRO E FORA DE CASA**  
Escorra a água. Coloque areia até a borda do pratinho.



**BALDES DE COZINHA, DO BANHEIRO, DE SAUNA E DE DUCHA**  
Verifique se há entupimento. Se houver, providencie o imediato desentupimento. Se não estiver utilizado, mantenha-os fechados.

**BROMÉLIAS OU OUTRAS PLANTAS QUE POSSAM ACUMULAR ÁGUA**  
Evite ter bromélias em casa. Substitua-as por outras plantas que não acumulem água. Se preferir mantê-las, é indispensável tratá-las com água sanitária na proporção de uma colher de sopa para um litro de água, regando, no mínimo, duas vezes por semana. Tire sempre a água acumulada nas folhas.



**LIXEIRAS, DENTRO E FORA DE CASA**  
Fechete bem o saco plástico e mantenha a lixeira tampada.



**TONÉIS E DEPÓSITOS DE ÁGUA**  
Lave com bucha e sabão as paredes internas. Tampe com telas aqueles que não tenham tampa própria.



**TAMPINHAS DE GARRAFA, CASCAS DE OVO, LATINHAS, SAQUINHOS PLÁSTICOS DE CIGARROS, EMBALAGENS PLÁSTICAS E DE VIDRO, COPOS DESCARTÁVEIS OU QUALQUER OUTRO OBJETO QUE POSSA ACUMULAR ÁGUA**  
Coloque tudo em um saco plástico, feche bem e jogue no lixo.



**SUPORTES DE GARRAFAS DE ÁGUA MINERAL**  
Lave-os bem sempre que for trocar as garrafas.



**VASILHAMES PARA ÁGUA DE ANIMAIS DOMÉSTICOS**  
Lave-os com bucha e sabão em água corrente, pelo menos uma vez por semana.



**VASO SANITÁRIOS**  
Deixe a tampa sempre fechada. Em banheiros pouco usados, dê descarga uma vez por semana.

**CAIXAS DE ÁGUA DA CHUVA**  
Verifique se elas não estão entupidas. Remova folhas e outros materiais que possam impedir o escoamento da água.



**BANDEIAS EXTERNAS DE GELADEIRAS**  
Retire sempre a água. Lave-as com água e sabão.



**PISCINAS**  
Trate a água com cloro. Limpe-as uma vez por semana. Se não for usá-las, cubra-as bem. Se estiverem vazias, coloque 1 kg de sal no ponto mais raso.



**CACOS DE VIDRO NOS Muros**  
Coloque areia em todos aqueles que possam acumular água.



**LAGOS, CASCATAS E ESPELHOS D'ÁGUA DECORATIVOS**  
Mantenha-os sempre limpos. Die peixes, pois eles se alimentam de larvas. Se não quiser criar peixes, mantenha a água tratada com cloro ou encha-os com areia.



**CAIXAS D'ÁGUA, CISTERNAS E POÇOS**  
Mantenha-os bem fechados. Tampe com telas aqueles que não tenham tampa própria.



**ENTULHOS E LIXOS**  
Não os acumule. Mantenha o quintal sempre limpo.



**PNEUS VELHOS**  
Entregue-os aos serviços de limpeza urbana. Caso realmente precise mantê-los, guarde-os em local coberto.



**GARRAFAS PET E DE VIDRO**  
Jogue fora todas as que não for usar.



**BALDES E VASOS DE PLANTAS VAZIOS**  
Guarde-os de boca para baixo.



**MATERIAIS EM USO QUE POSSAM ACUMULAR ÁGUA**  
Seque tudo e guarde em local coberto.



**CANTEIROS DE OBRAS**  
Vede totalmente as caixas d'água e cisternas. Esvazie e lave, uma vez por semana, os tambores que contenham água da construção. Coloque 1 kg de sal nas caixas com água para assentamento de azulejos. Seque o poço do elevador e lave uma vez por semana. Amasse, furte ou remova da construção latas e latões.



**LARES**  
Retire a água acumulada.

**Dengue. O problema é de todos, a solução também.**



Imagem 14

Código de referência: BR\_SPMUSPER\_CCS\_DENG\_010  
Título: Veja aqui se sua casa está protegida da dengue  
Data(s): S/D  
Nível de descrição: Item (5)  
Dimensão e Suporte: 6 exemplares, 64x46

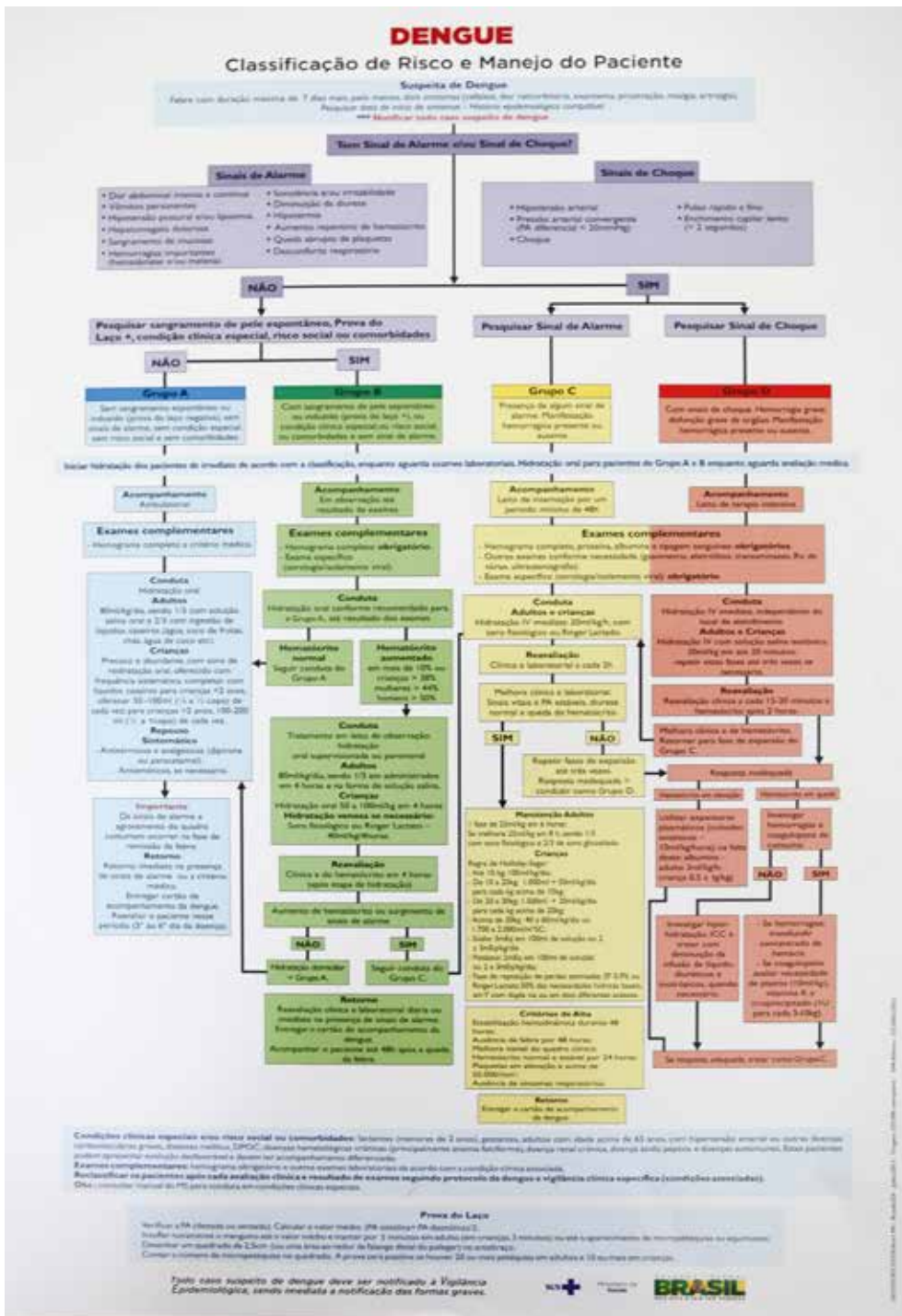


Imagem 15

Código de referência: BR\_SPMUSPER\_CCS\_DENG\_011  
 Título: Dengue: classificação de risco e manejo do paciente  
 Data(s): 2011  
 Nível de descrição: Item (5)  
 Dimensão e Suporte: 11 exemplares, 60x42

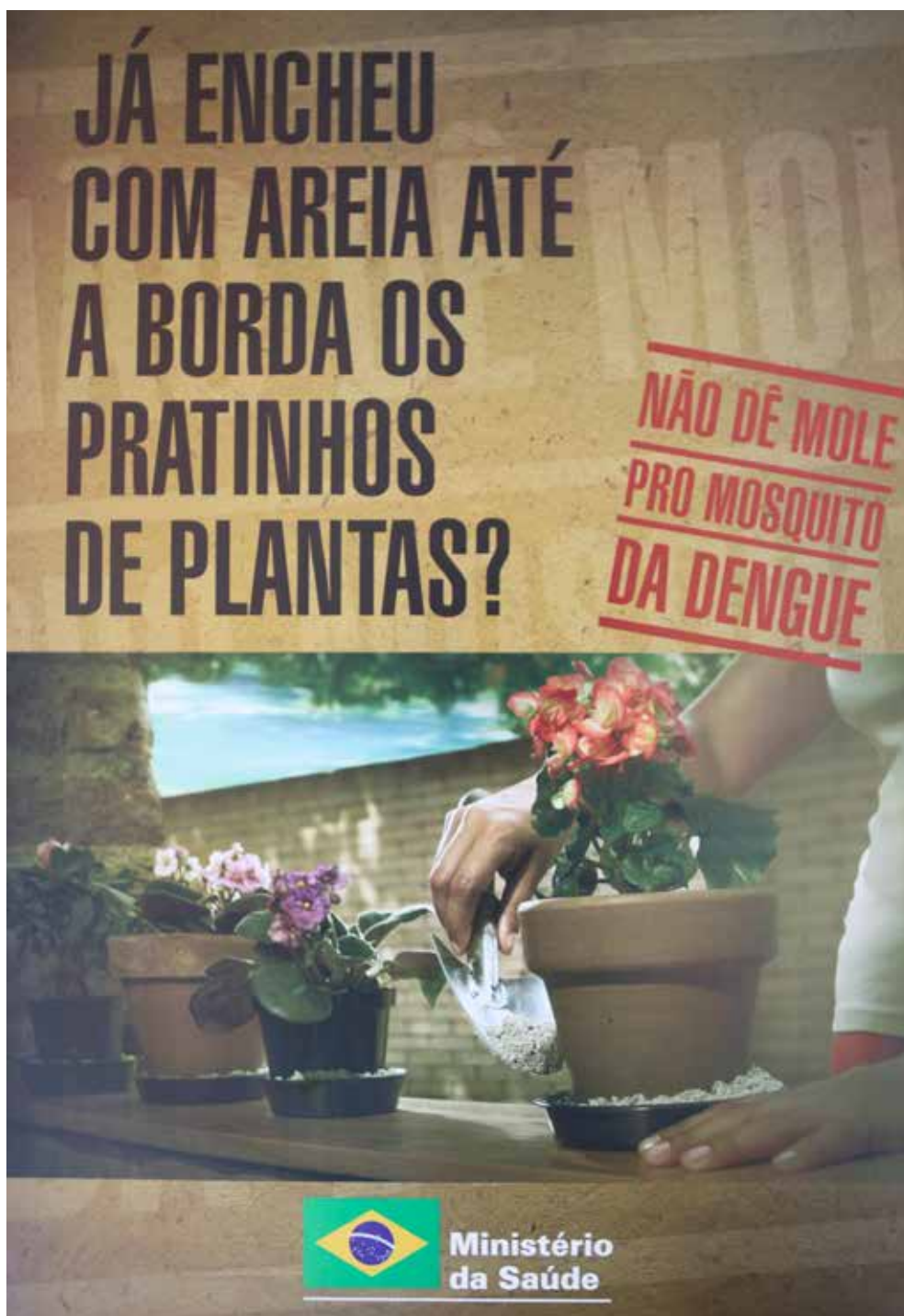


Imagem 16

**Código de referência:** BR\_SPMUSPER\_CCS\_DENG\_012  
**Título:** Já encheu com areia até a borda os pratinhos de plantas?  
**Data(s):** S/D  
**Nível de descrição:** Item (5)  
**Dimensão e Suporte:** 6 exemplares, 62x43

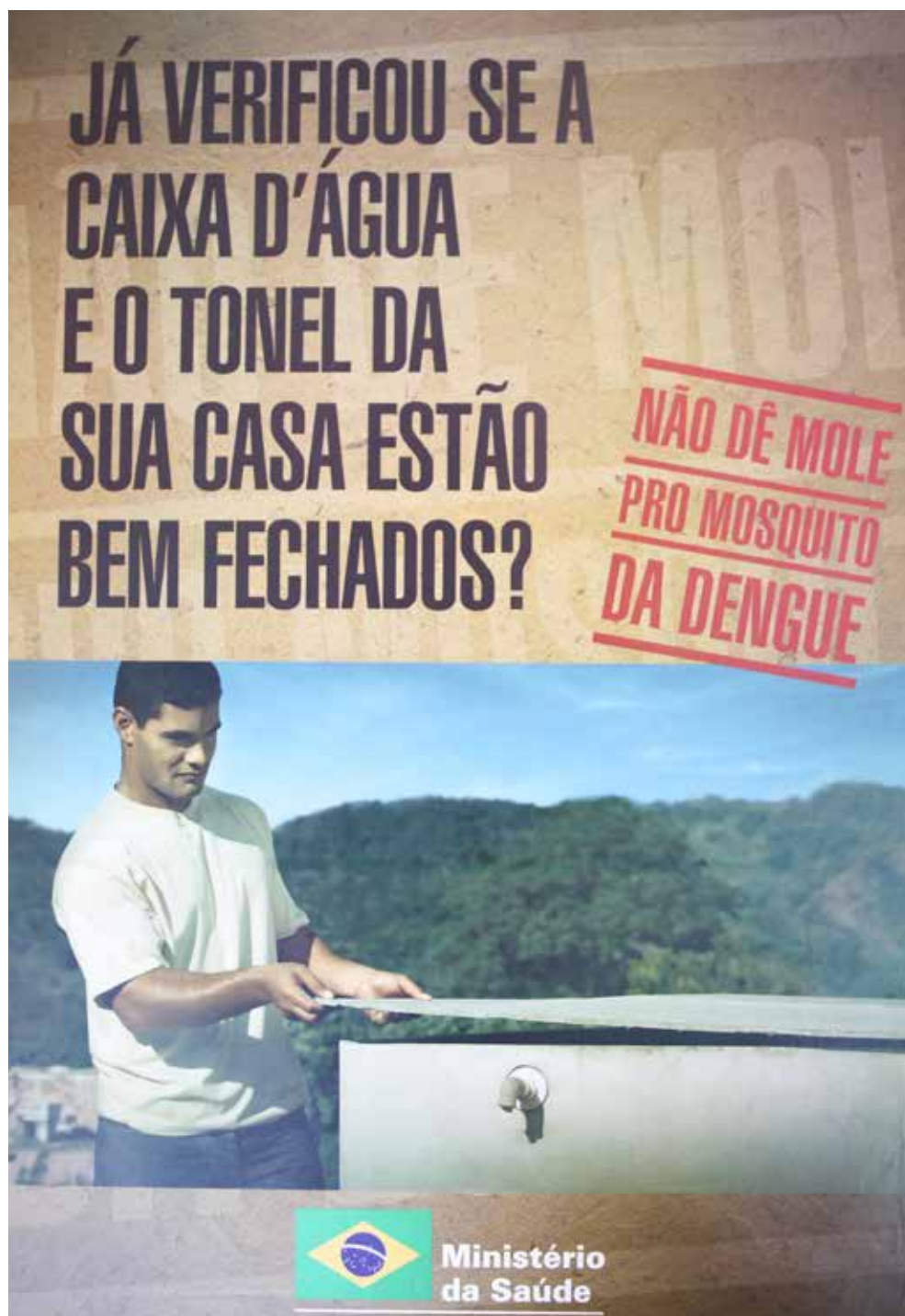


Imagem 17

<b>Código de referência:</b>	BR_SPMUSPER_CCS_DENG_013
<b>Título:</b>	Já verificou se a caixa d'água e o tonel da sua casa estão bem fechados?
<b>Data(s):</b>	S/D
<b>Nível de descrição:</b>	Item (5)
<b>Dimensão e Suporte:</b>	4 exemplares, 62x43

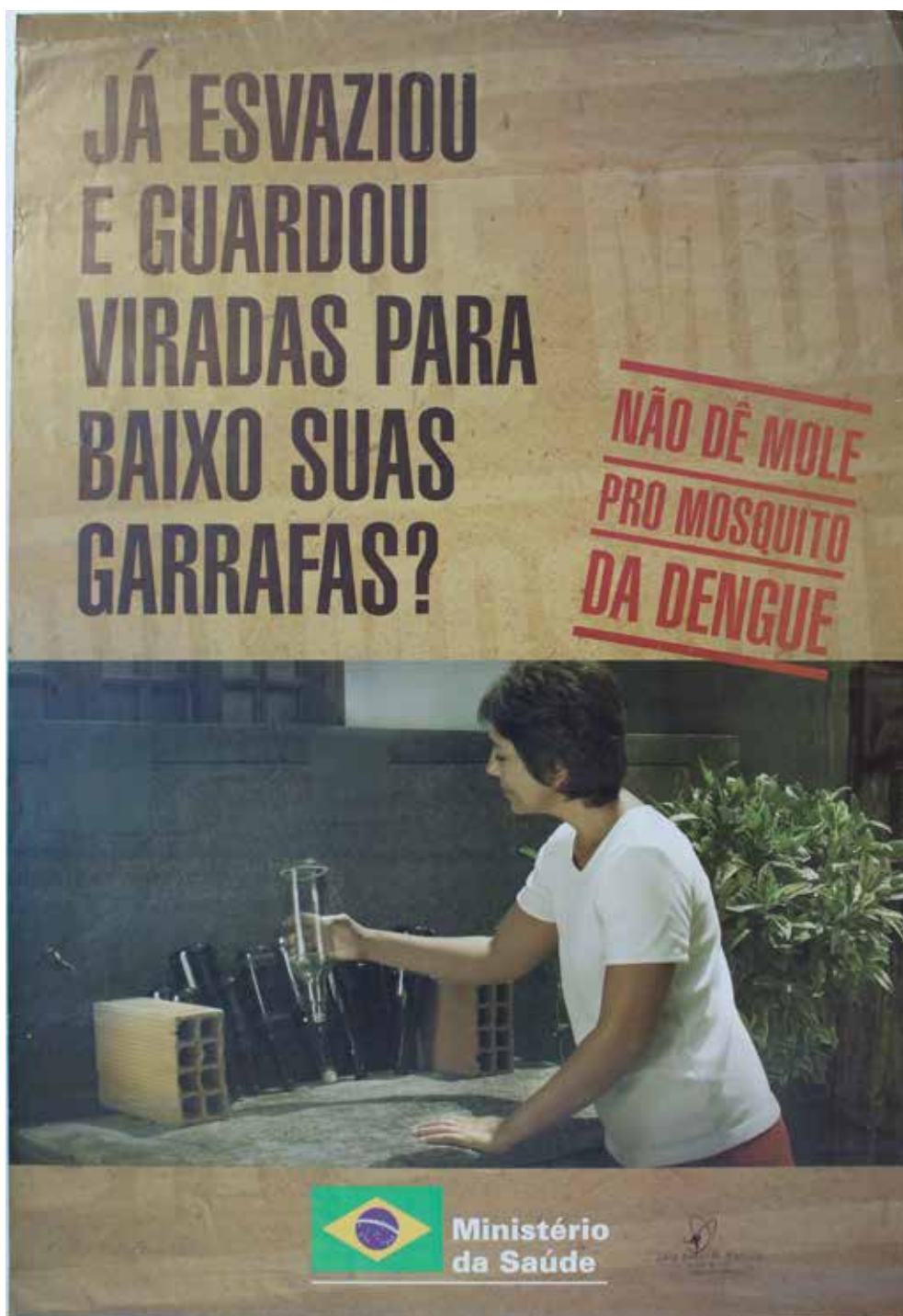


Imagem 18

**Código de referência:** BR\_SPMUSPER\_CCS\_DENG\_014  
**Título:** Já esvaziou e guardou viradas para baixo suas garrafas?  
**Data(s):** S/D  
**Nível de descrição:** Item (5)  
**Dimensão e Suporte:** 1 exemplar, 62x43

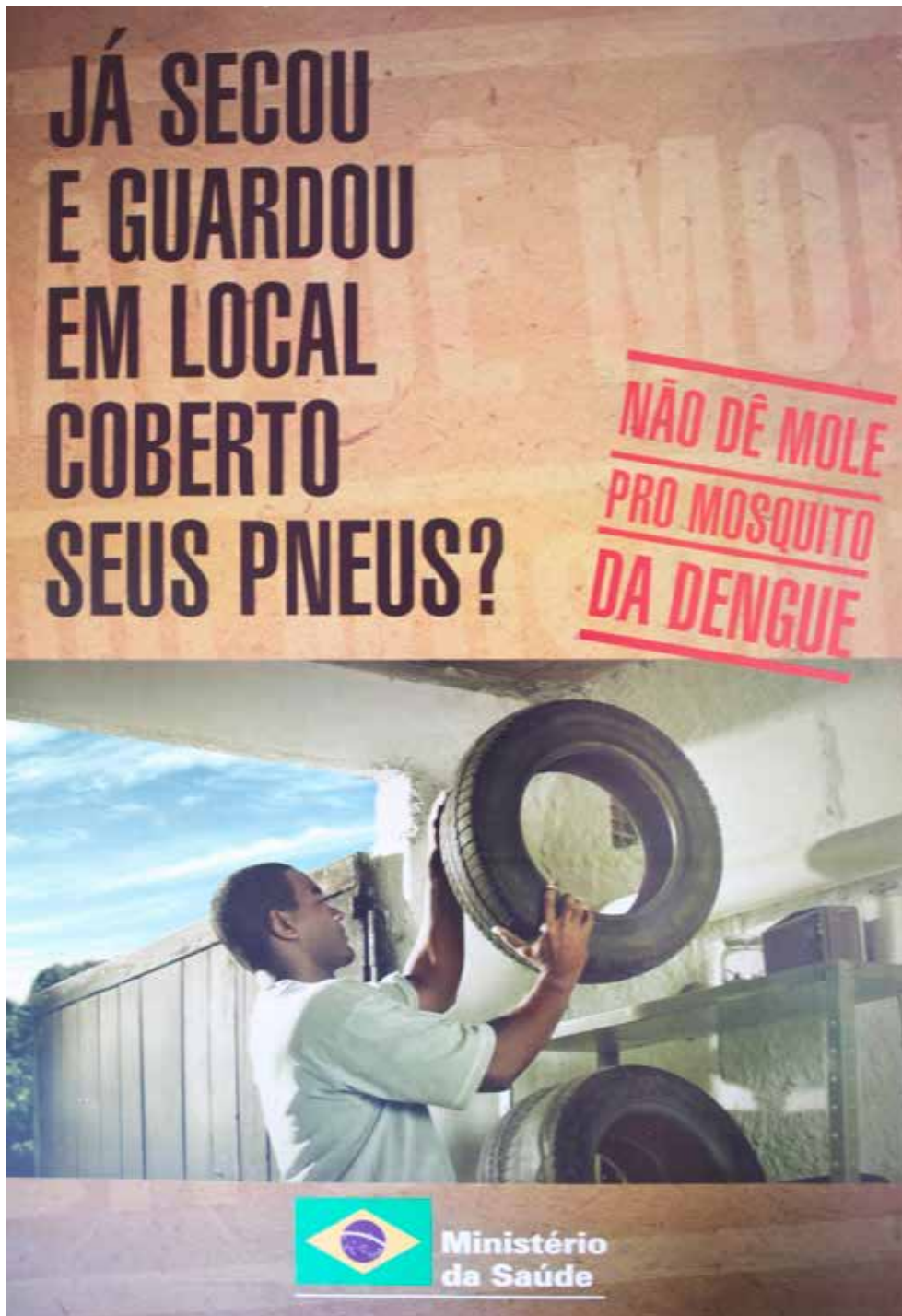


Imagem 19

<b>Código de referência:</b>	BR_SPMUSPER_CCS_DENG_015
<b>Título:</b>	Já secou e guardou em local coberto seus pneus?
<b>Data(s):</b>	S/D
<b>Nível de descrição:</b>	Item (5)
<b>Dimensão e Suporte:</b>	2 exemplares, 62x43



Imagem 20

**Código de referência:** BR\_SPMUSPER\_CCS\_DENG\_016  
**Título:** 16 de fevereiro: arrancada estadual contra a dengue  
**Data(s):** 1991  
**Nível de descrição:** Item (5)  
**Dimensão e Suporte:** 21 exemplares, 44x32

# EU NÃO DEIXO A DENGUE ENTRAR AQUI!



” Furo ou guardo os pneus em local coberto.



” Limpo sempre a piscina e elimino a água parada do meu jardim.



” Retiro a água acumulada nos pratos de vasos de plantas.



” Guardo garrafas, vasos e baldes vazios com a boca para baixo.



” Mantenho a caixa d'água sempre bem tampada e limpa.

Informações: [www.prefeitura.sp.gov.br/covisa](http://www.prefeitura.sp.gov.br/covisa) ou pelo telefone 156.



Imagem 21

Código de referência: BR\_SPMUSPER\_CCS\_DENG\_017  
Título: Eu não deixo a dengue entrar aqui!  
Data(s): S/D  
Nível de descrição: Item (5)  
Dimensão e Suporte: 5 exemplares, 45x32



Imagem 22

Código de referência:	BR_SPMUSPER_CCS_DENG_018
Título:	Dengue? Aqui não
Data(s):	S/D
Nível de descrição:	Item (5)
Dimensão e Suporte:	16 exemplares, 61x41



Imagem 23

<b>Código de referência:</b>	BR_SPMUSPER_CCS_DENG_019
<b>Título:</b>	Água limpa e parada: é disso que o mosquito da dengue gosta
<b>Data(s):</b>	S/D
<b>Nível de descrição:</b>	Item (5)
<b>Dimensão e Suporte:</b>	3 exemplares, 60x43

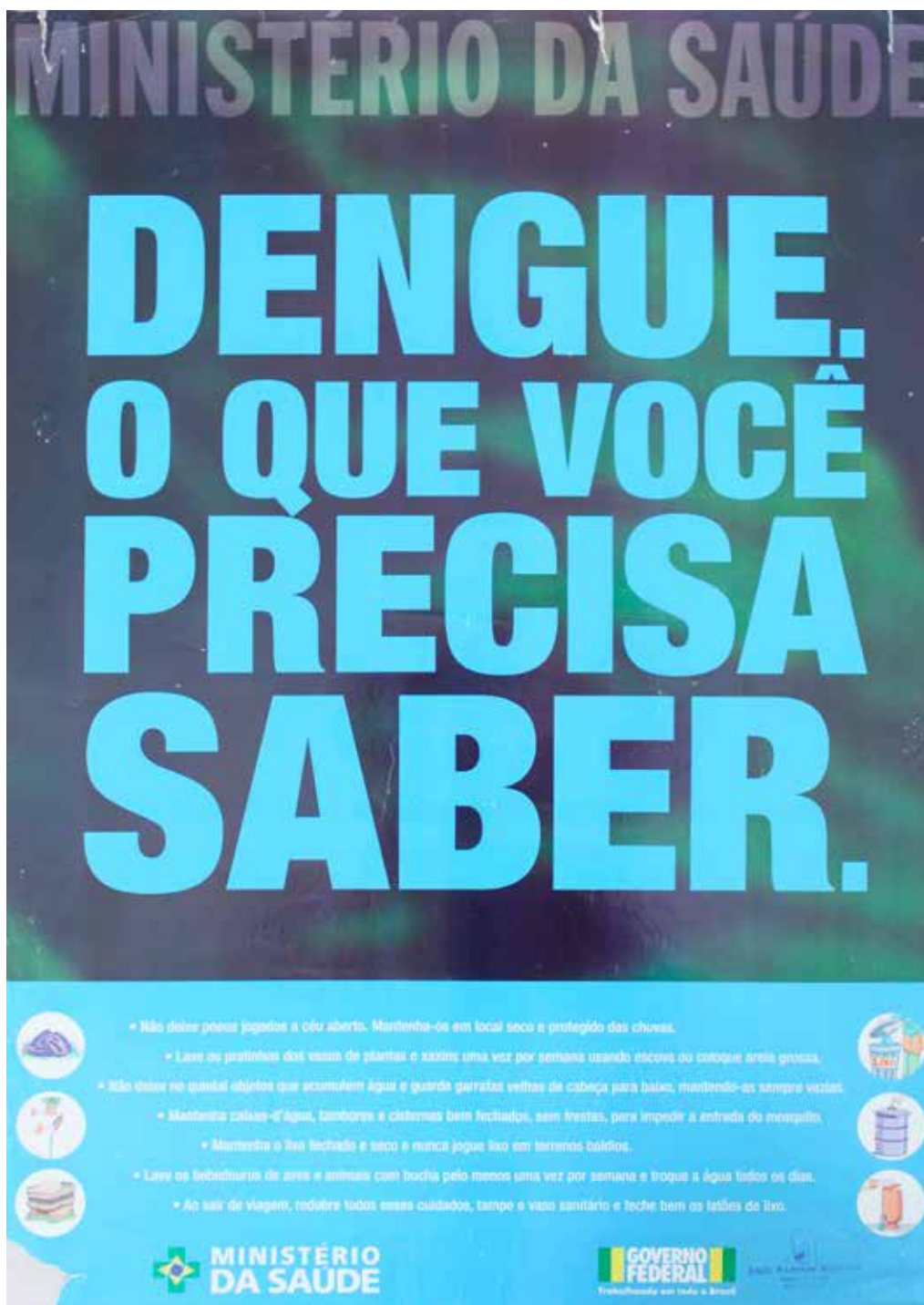


Imagem 24

**Código de referência:** BR\_SPMUSPER\_CCS\_DENG\_020  
**Título:** Dengue. O que você precisa saber  
**Data(s):** S/D  
**Nível de descrição:** Item (5)  
**Dimensão e Suporte:** 3 exemplares, 61x43

# MANTENHA O DENGUE FORA DO AR.



- 1** Esse ano o dengue é uma ameaça muito maior, porque agora o dengue pode ser muito perigoso.
- 2** O mosquito transmissor do dengue e da febre amarela parece com o pernilongo, tem cor escura e manchas brancas no corpo e nas patas.
- 3** Esse mosquito se reproduz em água limpa e parada e só pica durante o dia.
- 4** Focos de mosquito em residências: pneus velhos, latas e garrafas vazias expostas à chuva; vasos de flores ou plantas aquáticas; caixas d'água, filtros e outros recipientes de água sem tampa.
- 5** Focos do mosquito em outros locais: depósitos de pneus velhos, sucata, material de construção e oficinas de desmanche.
- 6** Para combater o mosquito do dengue faça um mutirão de limpeza na sua rua, junto com amigos, parentes e vizinhos.
- 7** Descoberto focos do mosquito do dengue, comunique-se com o Centro de Saúde mais próximo.

## COMECE UM MOVIMENTO CONTRA A ÁGUA PARADA.



Imagem 25

Código de referência: BR\_SPMUSPER\_CCS\_DENG\_021  
Título: Mantenha o dengue fora do ar  
Data(s): S/D  
Nível de descrição: Item (5)  
Dimensão e Suporte: 2 exemplares, 62x41



Imagem 26

**Código de referência:** BR\_SPMUSPER\_CCS\_DENG\_022  
**Título:** Dê um tiro mortal na dengue. Acabe com a água limpa e parada  
**Data(s):** S/D  
**Nível de descrição:** Item (5)  
**Dimensão e Suporte:** 4 exemplares, 61x43



Imagem 27

<b>Código de referência:</b>	BR_SPMUSPER_CCS_DENG_023
<b>Título:</b>	É o fim da picada
<b>Data(s):</b>	S/D
<b>Nível de descrição:</b>	Item (5)
<b>Dimensão e Suporte:</b>	12 exemplares, 51x36



**Código de referência:** BR\_SPMUSPER\_CCS\_DENG\_024  
**Título:** A dengue está mais perto do que você imagina  
**Data(s):** S/D  
**Nível de descrição:** Item (5)  
**Dimensão e Suporte:** 3 exemplares, 61x41

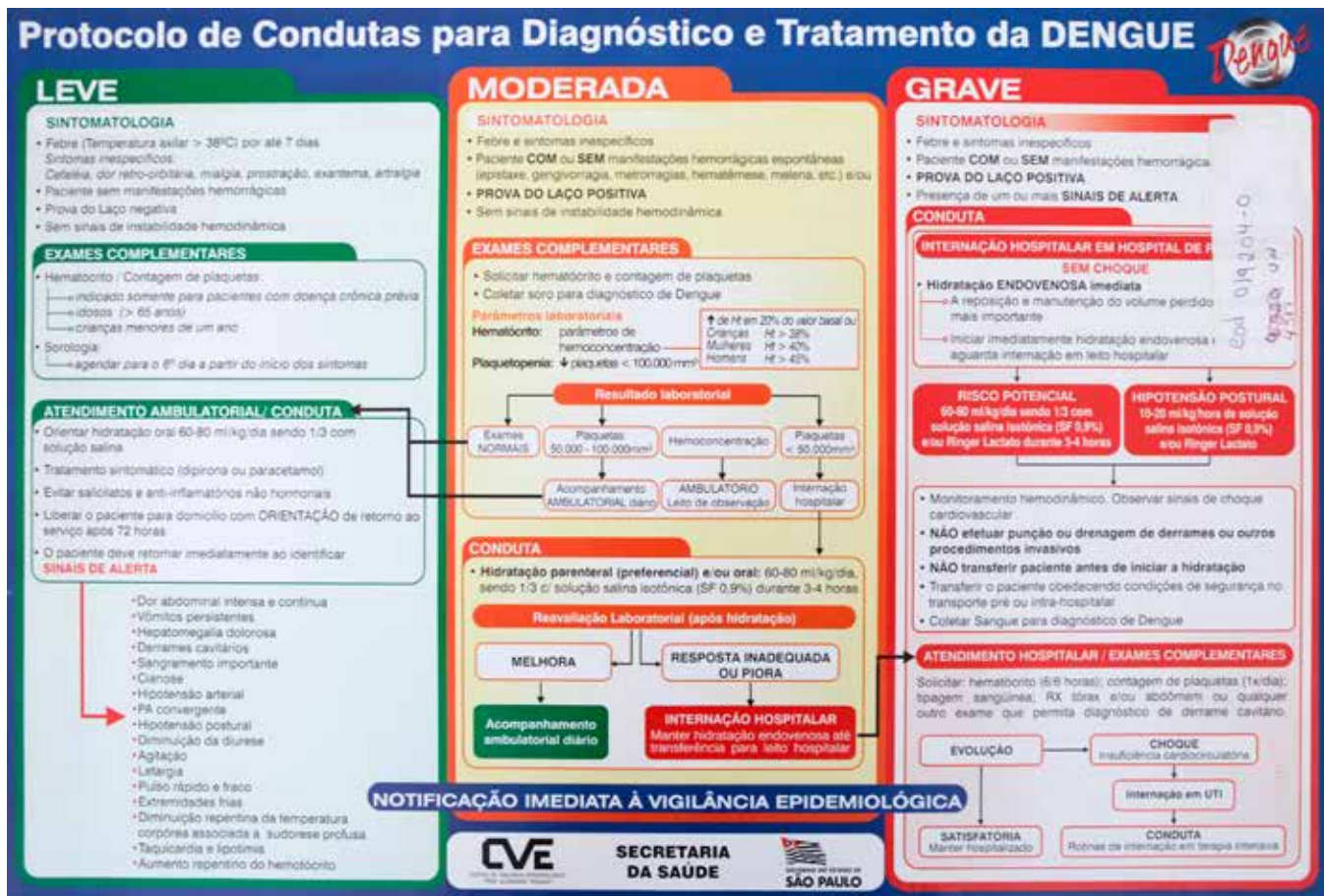


Imagem 29

Código de referência: BR\_SPMUSPER\_CCS\_DENG\_025  
 Título: Protocolo de condutas para diagnóstico e tratamento da dengue  
 Data(s): S/D  
 Nível de descrição: Item (5)  
 Dimensão e Suporte: 2 exemplares, 40x60



Imagem 30

**Código de referência:** BR\_SPMUSPER\_CCS\_DENG\_026  
**Título:** Dia D: 29 de novembro  
**Data(s):** S/D  
**Nível de descrição:** Item (5)  
**Dimensão e Suporte:** 8 exemplares, 55x42




Imagem 31

**Código de referência:** BR\_SPMUSPER\_CCS\_DENG\_027  
**Título:** Dengue: acabe com esse perigo na sua casa  
**Data(s):** 1995 - 2003  
**Nível de descrição:** Item (5)  
**Dimensão e Suporte:** 5 exemplares, 61x46



Imagem 32

Série:	Pernilongo e rato
Código de referência:	BR_SPMUSPER_CCS_DENG_028
Título:	Ajude a combater o pernilongo
Data(s):	S/D
Nível de descrição:	Item (5)
Dimensão e Suporte:	6 exemplares, 51x35



Imagem 33

Código de referência: BR\_SPMUSPER\_CCS\_DENG\_029  
Título: Dengue? Comigo não tem mosquito  
Data(s): S/D  
Nível de descrição: Item (5)  
Dimensão e Suporte: 1 exemplar, 48x32



Imagem 34

**Código de referência:**  
**Título:**  
**Data(s):**  
**Nível de descrição:**  
**Dimensão e Suporte:**

BR\_SPMUSPER\_CCS\_DENG\_030  
 Dengue. Não deixe o mosquito derrubar você  
 1995 - 2003  
 Item (5)  
 1 exemplar, 48x32

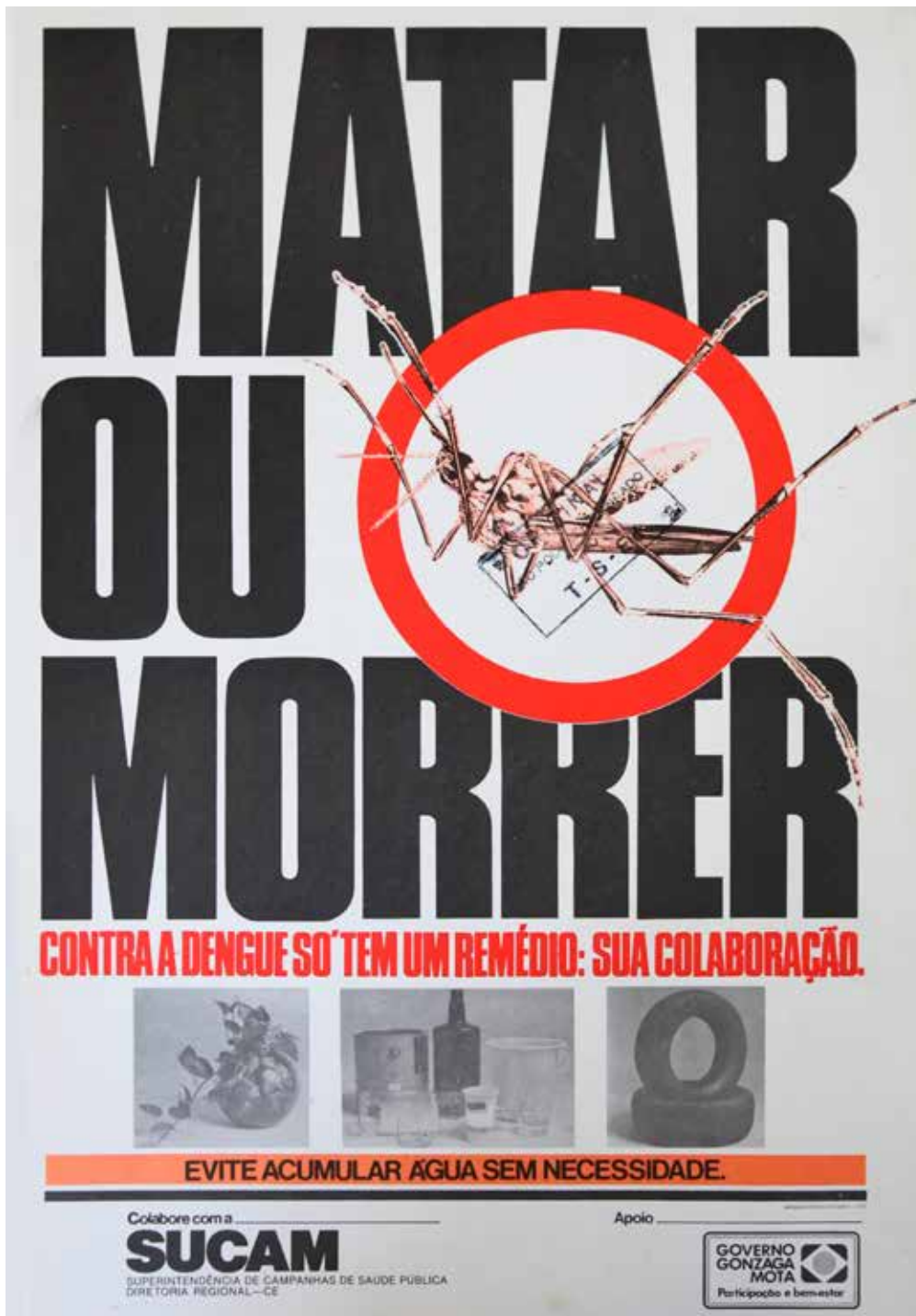


Imagem 35

Código de referência: BR\_SPMUSPER\_CCS\_DENG\_031  
Título: Matar ou morrer  
Data(s): S/D  
Nível de descrição: Item (5)  
Dimensão e Suporte: 1 exemplar, 45x31

**ANTES QUE A VISITA INDESEJADA APAREÇA, TIRE O PRATO.**

**PARA MANTER A DENGUE LONGE DA SUA CASA, RETIRE O PRATO DO VASO DE FLORES.**

Vaso sem o pratinho

**NO VERÃO, O RISCO DE REPRODUÇÃO DO MOSQUITO AUMENTA. PARA EVITAR ESSE PROBLEMA, SIGA AS RECOMENDAÇÕES ABAIXO.**

- Proteja recipientes que possam acumular água.
- Não acumule lixo e entulho no quintal.
- Verifique se a caixa d'água está bem vedada.
- Retire os pratos dos vasos das plantas.
- Limpe calhas e ralos.
- Coloque pneus em locais protegidos da chuva.
- Coloque garrafas com a boca virada para baixo.
- Coloque cloro na piscina.

Para saber mais, acesse [prefeitura.sp.gov.br/dengue](http://prefeitura.sp.gov.br/dengue) ou ligue 156. Se precisar, acesse a internet em um Telecentro.

  **PREFEITURA DE SÃO PAULO**

Imagem 36

**Código de referência:** BR\_SPMUSPER\_CCS\_DENG\_032  
**Título:** Antes que a visita indesejada apareça, tire o prato  
**Data(s):** S/D  
**Nível de descrição:** Item (5)  
**Dimensão e Suporte:** 1 exemplar, 45x31

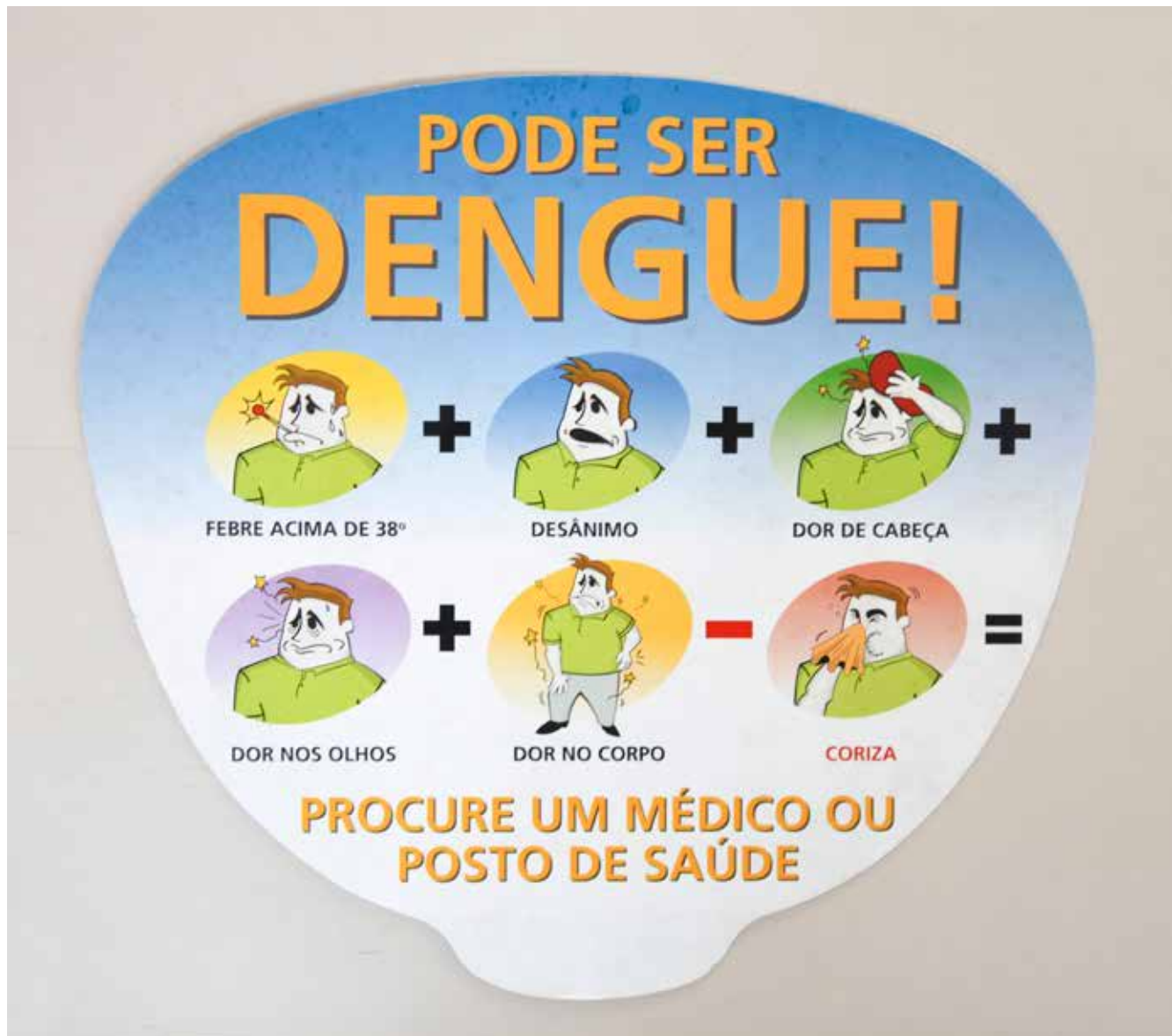


Imagem 37

**Código de referência:** BR\_SPMUSPER\_CCS\_DENG\_033  
**Título:** Pode ser dengue! Procure um médico ou posto de saúde  
**Data(s):** S/D  
**Nível de descrição:** Item (5)  
**Dimensão e Suporte:** 1 exemplar, 21x23



Imagem 38

Código de referência: BR\_SPMUSPER\_CCS\_DENG\_034  
Título: Não deixe o mosquito morar em sua casa  
Data(s): S/D  
Nível de descrição: Item (5)  
Dimensão e Suporte: 1 exemplar, 55x30



Imagem 39

Código de referência: BR\_SPMUSPER\_CCS\_DENG\_035  
Título: Dengue: vamos combatê-lo  
Data(s): S/D  
Nível de descrição: Item (5)  
Dimensão e Suporte: 1 exemplar, 46x32



Imagem 40

<b>Código de referência:</b>	BR_SPMUSPER_CCS_DENG_036
<b>Título:</b>	Dengue: você deve proibir
<b>Data(s):</b>	S/D
<b>Nível de descrição:</b>	Item (5)
<b>Dimensão e Suporte:</b>	2 exemplares, 57x44



Imagem 41

**Código de referência:** BR\_SPMUSPER\_CCS\_DENG\_037  
**Título:** Não dê chance para a dengue: encha de areia os pratinhos de plantas  
**Data(s):** 2006 - 2011  
**Nível de descrição:** Item (5)  
**Dimensão e Suporte:** 3 exemplares, 60x42



Imagem 42

<b>Código de referência:</b>	BR_SPMUSPER_CCS_DENG_038
<b>Título:</b>	Não dê chance para a dengue: mantenha os depósitos de água bem tampados
<b>Data(s):</b>	2006 - 2011
<b>Nível de descrição:</b>	Item (5)
<b>Dimensão e Suporte:</b>	3 exemplares, 62x42

**MINISTÉRIO DA SAÚDE**

# Dengue

**É assim que você acaba com esse perigo na sua casa:**

 <p>Lave os pratinhos de plantas com escova uma vez por semana.</p>	 <p>Se preferir, encha de areia os pratinhos das plantas.</p>	 <p>Guarde as garrafas secas e de cabeça para baixo.</p>
 <p>Lave com escova as paredes internas dos depósitos de água uma vez por semana e mantenha-os bem tampados.</p>	 <p>Mantenha as lixeiras tampadas e secas.</p>	 <p>Cubra bem os pneus ou guarde-os em locais fechados.</p>

**Fique atento. Os ovos do mosquito da dengue podem durar mais de 6 meses.**

Não tomar esses cuidados com qualquer objeto que acumule água. É aí que mora o perigo.

 **MINISTÉRIO DA SAÚDE**

 **GOVERNO FEDERAL**  
Trabalhando em todo o Brasil

Imagem 43

**Código de referência:** BR\_SPMUSPER\_CCS\_DENG\_039  
**Título:** Dengue: é assim que você acaba com esse perigo na sua casa  
**Data(s):** 1995  
**Nível de descrição:** Item (5)  
**Dimensão e Suporte:** 1 exemplar, 64x46

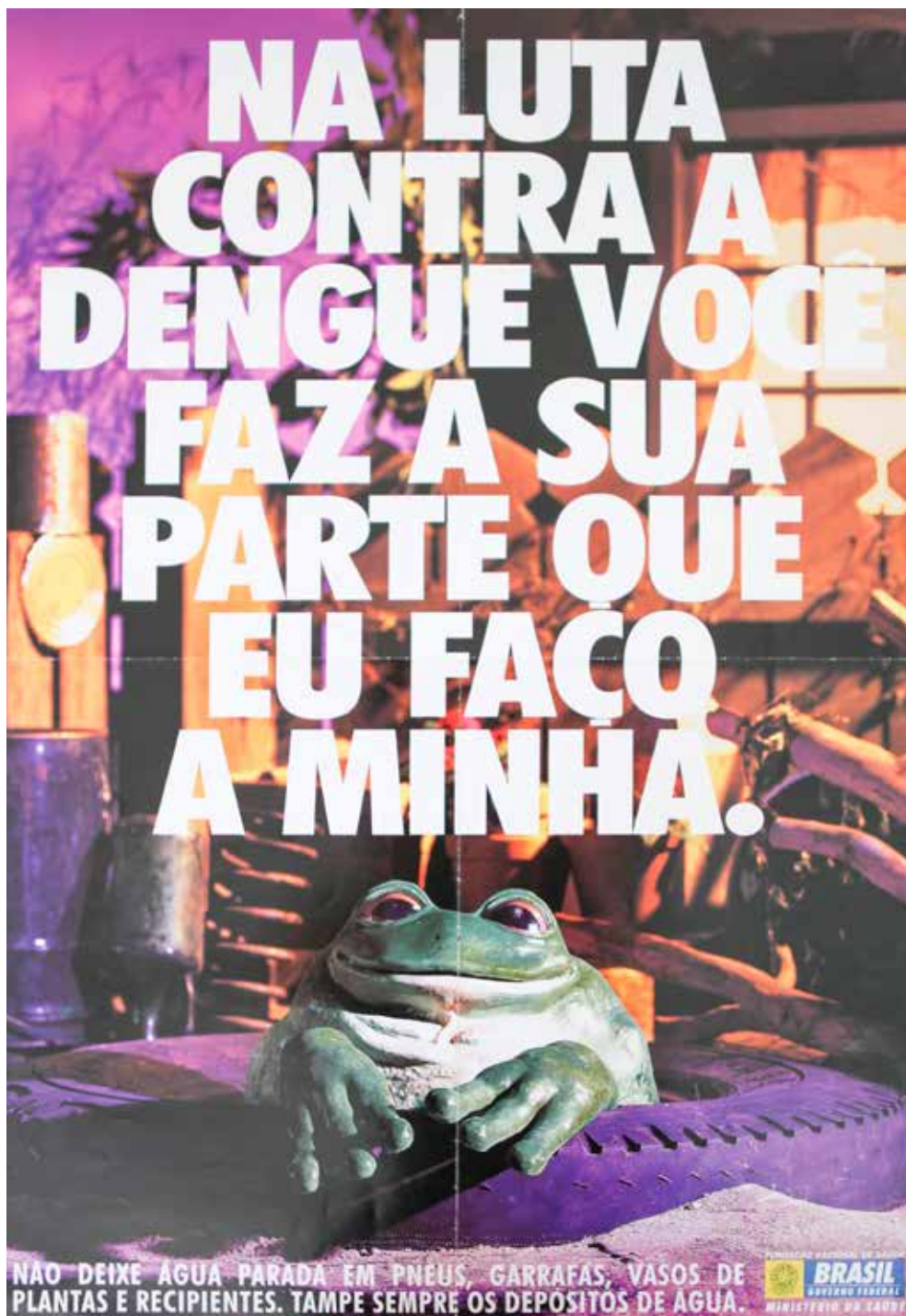


Imagem 44

<b>Código de referência:</b>	BR_SPMUSPER_CCS_DENG_040
<b>Título:</b>	Na luta contra a dengue você faz a sua parte que eu faço a minha
<b>Data(s):</b>	S/D
<b>Nível de descrição:</b>	Item (5)
<b>Dimensão e Suporte:</b>	1 exemplar, 64x46

**EU NÃO DEIXO A DENGUE ENTRAR AQUI!**

Pequenas mudanças de hábitos que fazem a diferença.



” Eu não deixo a água parada no prato do vaso.



” Eu não deixo a dengue entrar na minha casa! Mantenho a piscina limpa e elimino todos os criadouros do meu jardim.



BR\_SPMUSPER\_CCS\_DENG\_041D

Informações:  
site: [www.prefeitura.sp.gov.br/covisa](http://www.prefeitura.sp.gov.br/covisa)  
ou pelo telefone 156.




Imagem 45 (frente)




” Na minha borracharia não deixo a dengue entrar. Furo os pneus e os coloco em local coberto.

” Eu também ajudo a eliminar a dengue da minha casa! Guardo garrafas, vasos e baldes vazios com a boca para baixo.



” Mantenho minha caixa d'água sempre limpa e bem tampada.



**SAIBA MAIS:**

A água limpa e parada é o local preferido para a fêmea do mosquito da dengue colocar os seus ovos. Eles resistem mais de um ano mesmo sem água. Por isso, é necessário eliminar os criadouros. Lave os recipientes, esfregando com água e sabão. Nos ralos, utilize sal de cozinha, água sanitária, ou mantenha-os cobertos.

**Receba bem o agente em sua casa!  
Vamos juntos eliminar os criadouros do mosquito da dengue!**



Imagem 45 (verso)

Código de referência: BR\_SPMUSPER\_CCS\_DENG\_041  
Título: Eu não deixo a dengue entrar aqui!  
Data(s): S/D  
Nível de descrição: Item (5)  
Dimensão e Suporte: 4 exemplares, 40x15

**Série:** Dengue e Febre Amarela  
**Código de referência:** BR\_SPMUSPER\_CCS\_FEB3  
**Título:** Dengue e Febre Amarela  
**Data(s):** 1986-1993 e sem data  
**Nível de descrição:** Série (3)  
**Dimensão e Suporte:** 237 itens, entre únicos e duplicatas.  
**Âmbito e conteúdo:** As campanhas para o combate da dengue e febre amarela traziam informações sobre a necessidade da população tomar diversos cuidados para evitar a proliferação dos mosquitos transmissores dessas doenças. Contavam também com orientações sobre os sintomas causados, prevenção e tratamento.








Imagem 46

**Código de referência:** BR\_SPMUSPER\_CCS\_FEB3\_001  
**Título:** Febre amarela e dengue: vamos acabar com o mosquito transmissor  
**Data(s):** S/D  
**Nível de descrição:** Item (5)  
**Dimensão e Suporte:** 9 exemplares, 43x63

# FEBRE AMARELA e DENGUE

## vamos acabar com o mosquito transmissor



NÃO DEIXE	COLOQUE	TAMPE	TROQUE
			
Latas, garrafas, plásticos, pneus velhos acumularem água.	Areia grossa nos pratos dos vasos de xaxim e nos vasos de flores de cemitério.	Caixas, poços, tambores e potes de água.	A água dos vasos a cada 3 dias.

### AVISE

A SUCEN caso encontre em sua casa mosquitos que picam durante o dia.





Imagem 47

**Código de referência:** BR\_SPMUSPER\_CCS\_DENG\_039  
**Título:** Febre amarela e dengue: vamos acabar com o mosquito transmissor  
**Data(s):** 1991  
**Nível de descrição:** Item (5)  
**Dimensão e Suporte:** 3 exemplares, 45x63



Imagem 48

**Código de referência:** BR\_SPMUSPER\_CCS\_FEB3\_003  
**Título:** Dengue, febre amarela: estão no ar  
**Data(s):** S/D  
**Nível de descrição:** Item (5)  
**Dimensão e Suporte:** 2 exemplares, 48x33



Imagem 49

**Código de referência:** BR\_SPMUSPER\_CCS\_FEB3\_004  
**Título:** Dengue e febre amarela: faça a coisa certa  
**Data(s):** 1993  
**Nível de descrição:** Item (5)  
**Dimensão e Suporte:** 9 exemplares, 42x63



Imagem 50

**Código de referência:** BR\_SPMUSPER\_CCS\_FEB3\_005  
**Título:** Ajude o governo no combate ao dengue e à febre amarela  
**Data(s):** 1983-1987  
**Nível de descrição:** Item (5)  
**Dimensão e Suporte:** 2 exemplares, 64x46



Imagem 51

Código de referência: BR\_SPMUSPER\_CCS\_FEB3\_006  
Título: Vamos acabar com o mosquito da dengue e da febre amarela  
Data(s): 1986  
Nível de descrição: Item (5)  
Dimensão e Suporte: 1 exemplar, 44x31



Imagem 52

**Código de referência:** BR\_SPMUSPER\_CCS\_FEB3\_007  
**Título:** II Simpósio Estadual sobre Febre Amarela e Dengue  
**Data(s):** 1992  
**Nível de descrição:** Item (5)  
**Dimensão e Suporte:** 1 exemplar, 62x45

## Referências

BESERRA; CASTRO JR, . Biologia Comparada de Populações de Aedes (Stegomyia) aegypti (L.) Diptera: Culicidae) da Paraíba. **Neotropical Entomology** 37(1):081-085 Jan-Fev. (2008).

LOPEZ, A. P. A. **Como descrever documentos de arquivo:** elaboração de instrumentos de pesquisa / André Porto Ancona Lopez . São Paulo: Arquivo do Estado, Imprensa Oficial, 2002. (PROJETO COMO FAZER, 6).

**NÃO DEIXE ESTE  
VILÃO INVADIR  
SUA PRAIA.**



***Verão, época de chuvas e muito calor:  
É disso que o mosquito da dengue gosta.***

Imagem 53

BR\_SPMUSPER\_SES\_ASSIMP\_FOLH\_Não deixe este vilão invadir

Fundo Secretaria de Estado da Saúde. Assessoria de Imprensa. Folhetos. Não deixe este vilão invadir sua praia.

Governo do Estado de São Paulo. SUCEN. Sem data. Acervo MUSPER.

